Schemat zagęszczania

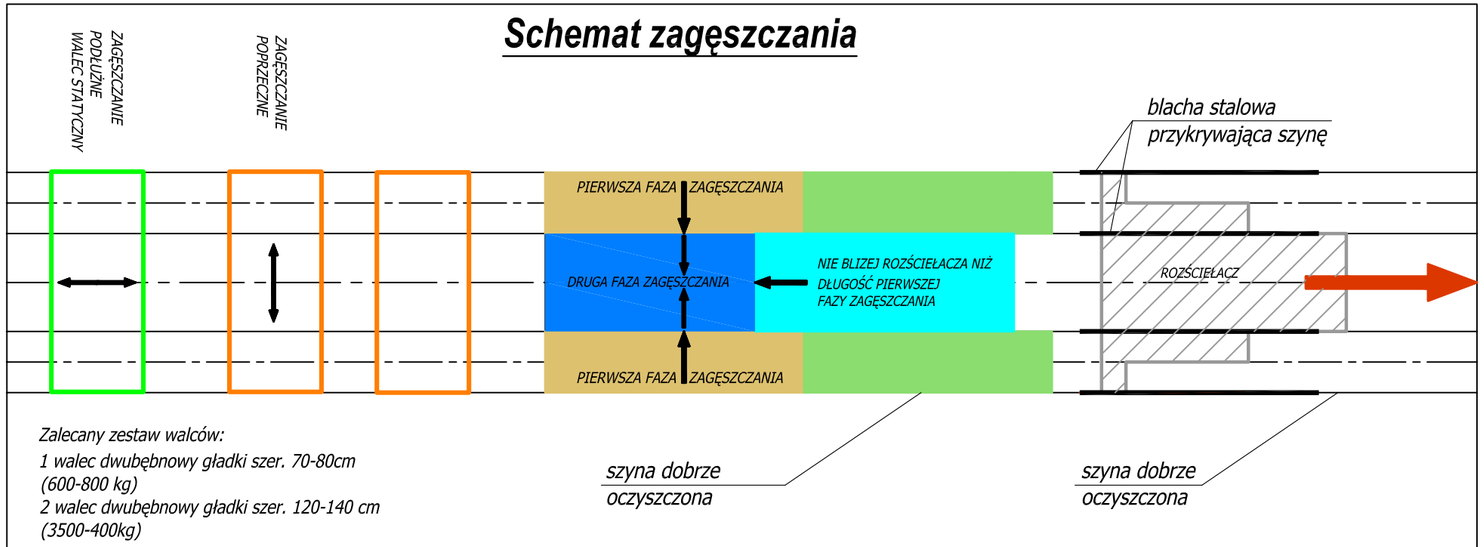

Zalecany zestaw walców:
1 walec dwubębnowy gładki szer. 70-80cm (600-800 kg)
2 walec dwubębnowy gładki szer. 120-140 cm (3500-400kg)

Schemat szczelin podbudowy betonowej

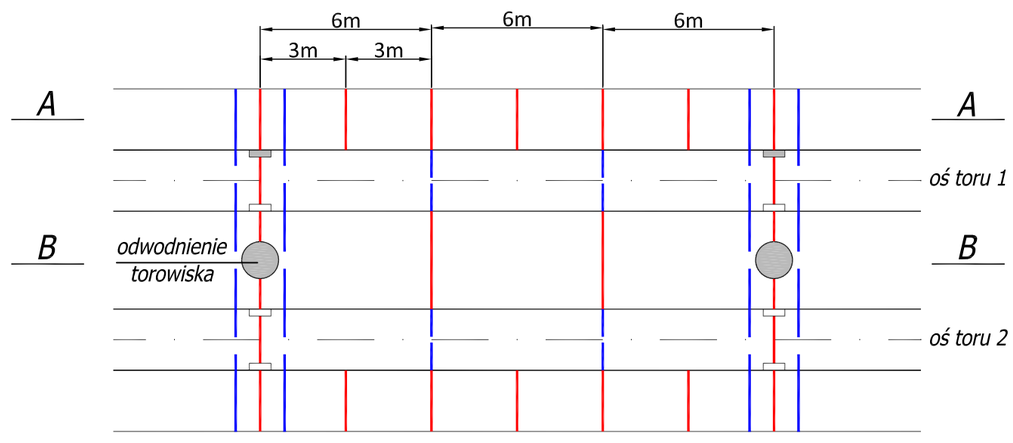

A-A

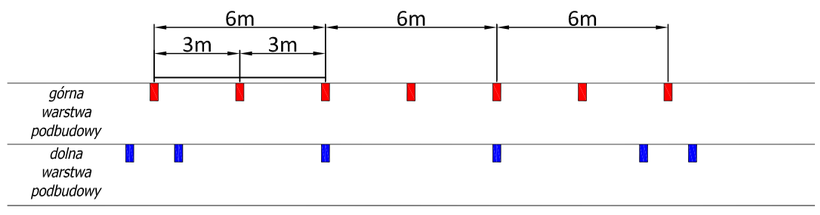

Wypełnienie szczelin:
górna warstwa - bez wypełnienia
dolna warstwa - zalewka bitumiczna do szczelin podbudowy

B-B



ZAMAWIAJĄCY:	ECE Projektmanagement Polska Sp.zo.o. ul. Fabryczna 5a PL-00-446 Warszawa		
OBIEKT:	"Galeria Kaskada" w Szczecinie Przebudowa układu drogowego		
	Imię i nazwisko	Numer uprawnień	podpis
Projektował	mgr inż. Józef Kraśniański	151/Sz/87	
Opracował	mgr inż. Marcin Wróbel		
Sprawdził	mgr inż. Ryszard Bednarski	1/Sz/79	
TREŚĆ:	PROJEKT WYKONAWCZY Detale konstrukcji	Branża TRAMWAJOWA	Skala 1:200
damart BIURO INŻYNIERSKIE Ryszard Bednarski Józef Kraśniański NIP 852-22-42-539	siedziba: Czorsztyńska 39a/5; 71-201 Szczecin biuro: Łukasińskiego 110; 71-215 Szczecin tel. (091) 487 96 16; e-mail: biuro@damart.home.pl	Zlecenie nr 766/11-0738 styczeń 2010 rys. nr 5 plik:	